

# Internationale Mobilität der Studierenden

**Ergebnisse der Studierenden-Sozialerhebung 2011**

**BMWF, 10.01.2013**

Martin Unger  
([unger@ihs.ac.at](mailto:unger@ihs.ac.at))

# Studierenden-Sozialerhebung 2011

- Im Auftrag des BMWF
- Online-Umfrage im Sommersemester 2011
- Alle öffentlichen Unis, FHs und PHs (mit kleinen Ausnahmen)
- $\approx$  44.000 verwertbare Fragebögen
  
- Die folgenden Daten beziehen sich auf alle Studierenden exklusive
  - DoktorandInnen (eigener Bericht)
  - (incoming) Austauschstudierende (nicht befragt)

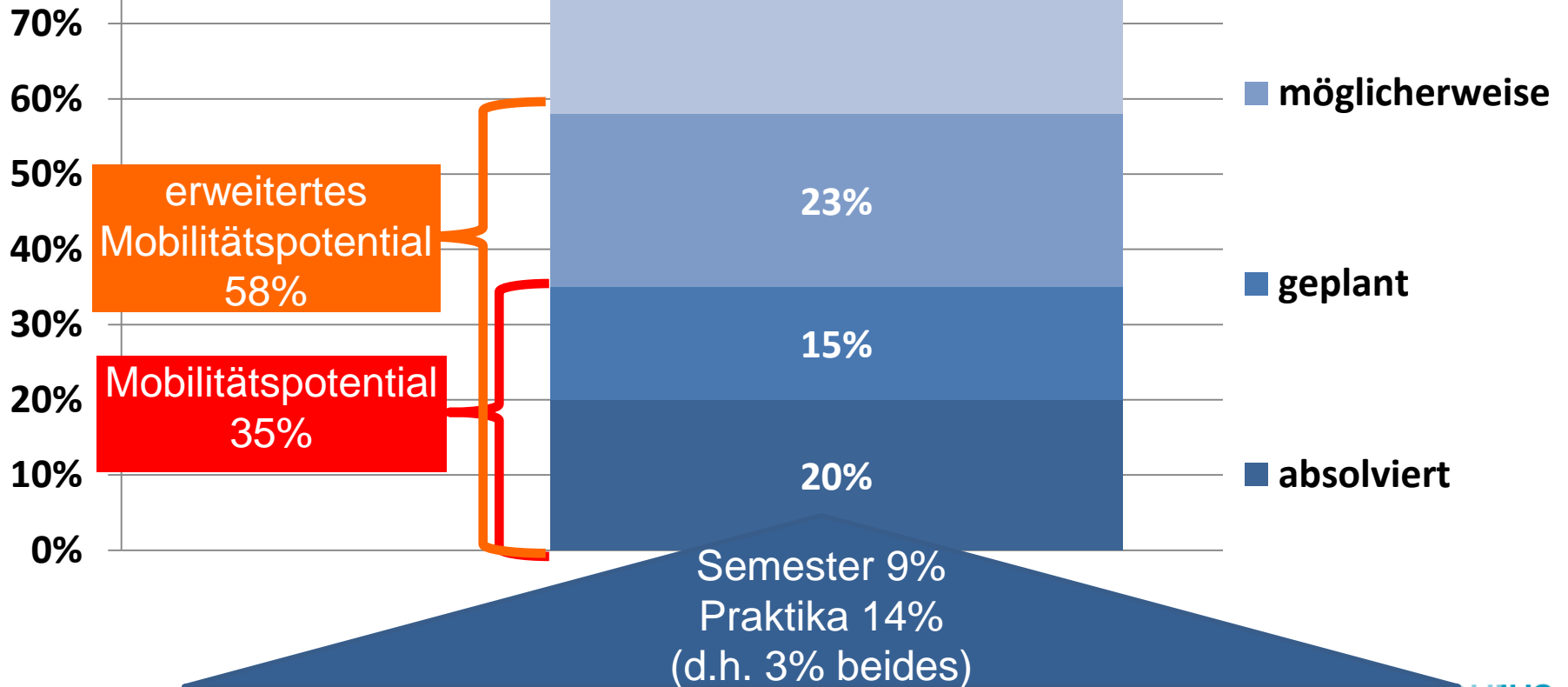
# Methodische Vorbemerkungen

Alle Angaben beziehen sich auf...

- Studierende nicht AbsolventInnen, d.h.
  - dargestellt sind  $\emptyset$ -Werte zwischen AnfängerInnen und fast fertigen Studierenden
- ➔ keine endgültigen Mobilitätsquoten

# Auslandssemester/ -praktikum

4% Summer School  
5% Sprachkurs  
4% Forschung



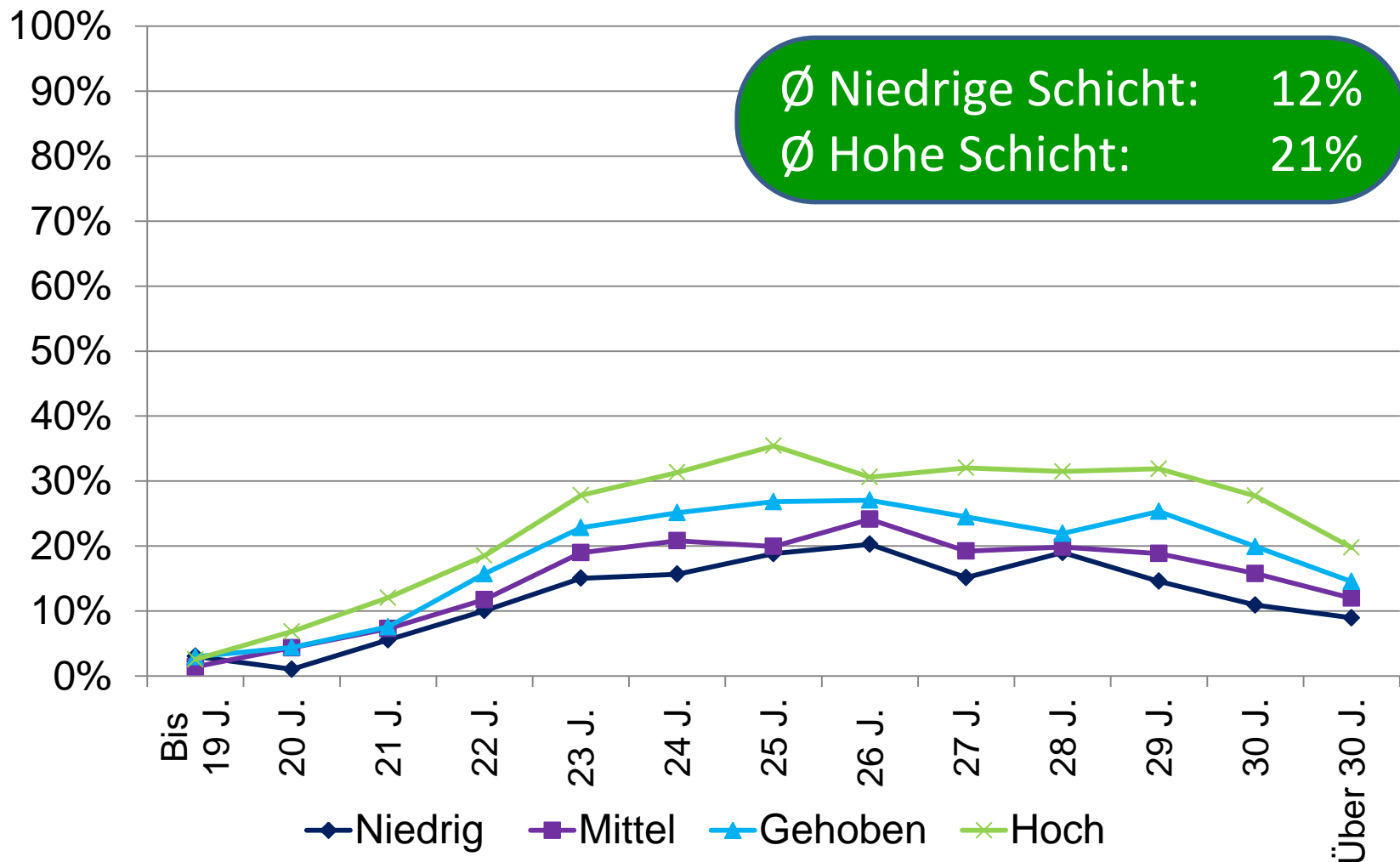
# Auslandssemester/-praktikum absolviert

- mehr Frauen (22%) als Männer (18%)
- Vor allem Studierende bis 25 Jahre
- Bachelor 13%, Diplom 24%, Master 33%
- FH-Vollzeit am häufigsten mobil (24%)
- Kunstunis weniger Auslandssemester/-praktika, aber viele Forschungsaufenthalte

# Auslandssemester/-praktikum absolviert nach Fach (Unis)

- **Auslandssemester:**
  - Überdurchschnittlich:
    - Theologie, Sowi, Gewi
  - Unterdurchschnittlich:
    - Vetmed, Medizin, Jus, Nawi, Technik
- **Auslandspraktikum:**
  - Überdurchschnittlich:
    - Medizin, Vetmed, Technik
  - Unterdurchschnittlich:
    - Lehramt, Jus, Theologie, Kunst

# Absolvierte Auslandssemester/-praktika nach Schicht und Alter



# Zielländer

## Auslandssemester/-praktika

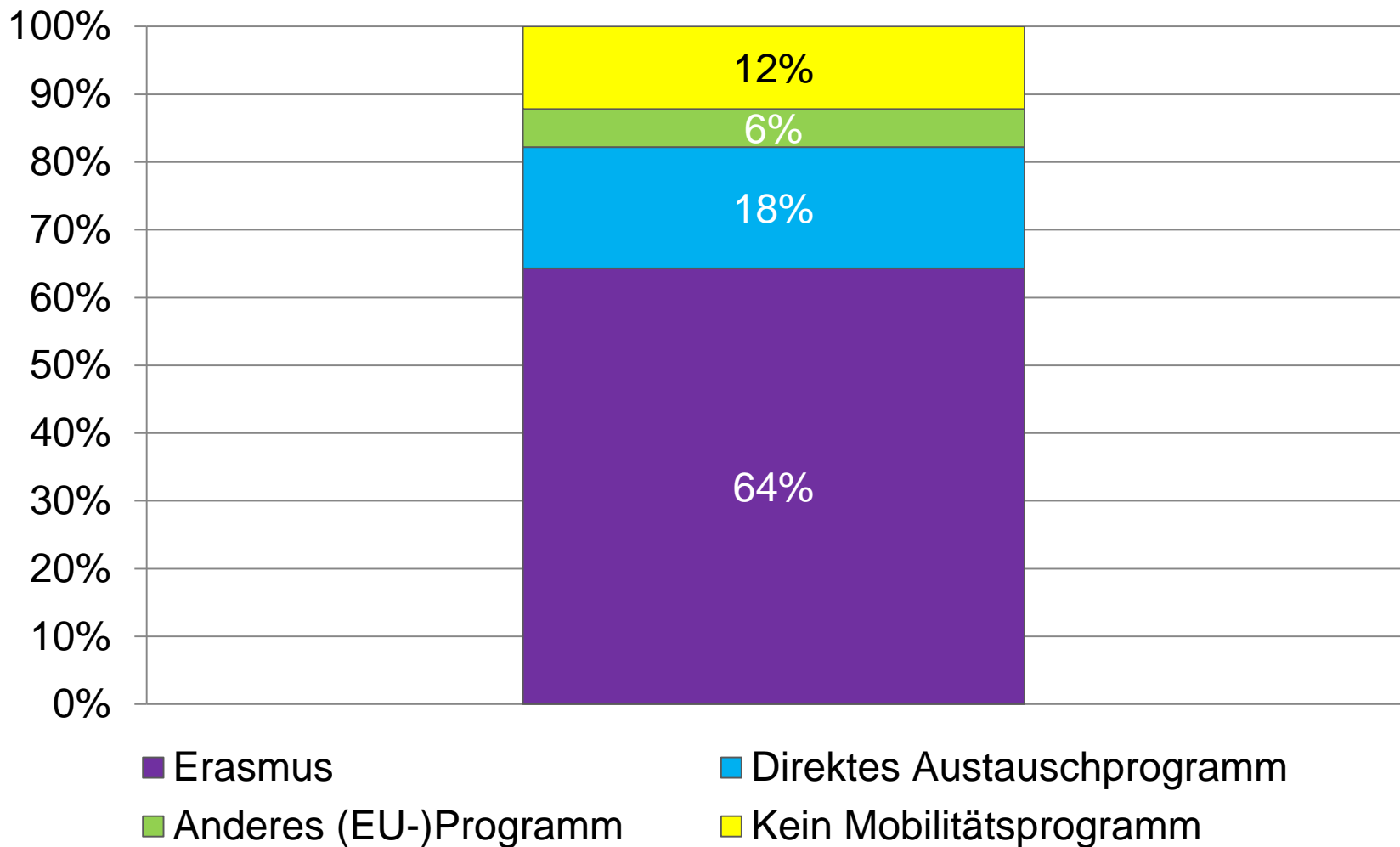
	Absolviertes Auslandssemester	Geplantes Auslandssemester	Absolviertes Auslandspraktikum	Geplantes Auslandspraktikum
Deutschland	6%	4%	33%	14%
Frankreich	10%	11%	4%	7%
Großbritannien	6%	14%	5%	14%
Spanien	12%	9%	4%	5%
Italien	8%	6%	7%	5%
Schweden	5%	5%	1%	4%
Kanada	3%	3%	1%	4%
USA	6%	11%	5%	10%
Australien	2%	4%	1%	4%
China	2%	2%	1%	0%
Restl. Europa	30%	21%	22%	13%
Asien	5%	5%	7%	10%
Latein-/ Südamerika	3%	3%	5%	4%
Ozeanien/ Afrika	1%	2%	4%	5%
Summe	100%	100%	100%	100%



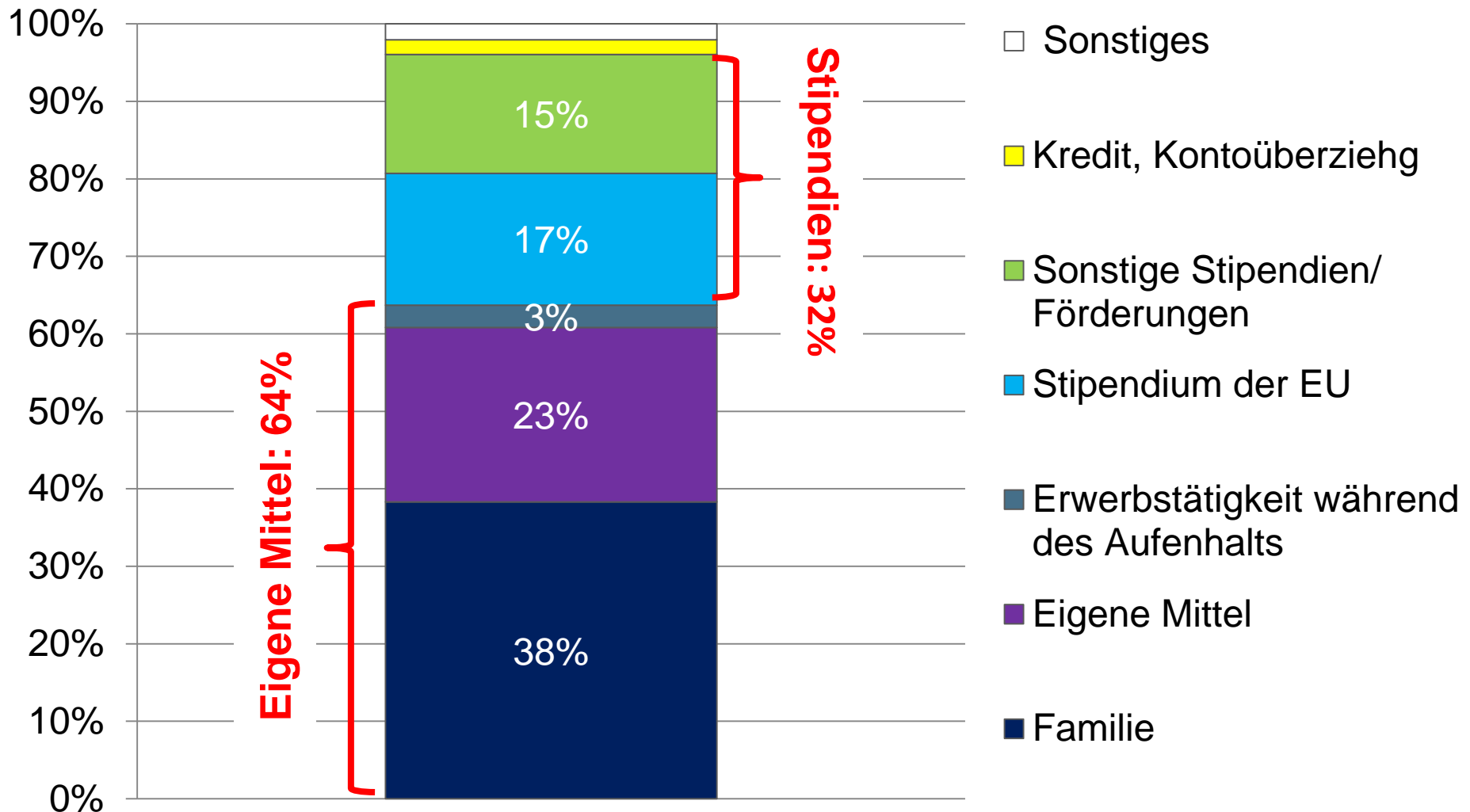
# Zielländer nach Geschlecht und Schicht

- Frauen für Auslandssemester häufiger nach Südeuropa, Männer häufiger nach Nordeuropa
- Weniger starke Unterschiede nach Geschlecht bei Auslandspraktika
- Niedriger Schicht für Auslandssemester/-praktika häufiger in GB, hohe Schicht etwas häufiger in englischsprachigen Ländern in Übersee

# Mobilitätsprogramme absolvierter Auslandssemester



# ∅-Finanzierung absolvierter Auslandssemester



# Top 4 – Hindernisse absolvierter Auslandssemester

- Zeitverlust für Studium in Österreich (37%)
  - Finanzierung d. Auslandssemesters (37%)
  - Wohnung Gastland (32%)
  - Anrechnungen (26%)
- 
- Studierende, die Auslandsaufenthalt planen, befürchten alle Hindernisse etwa doppelt so häufig

# Alle Berichte

---

unter

[www.sozialerhebung.at](http://www.sozialerhebung.at)